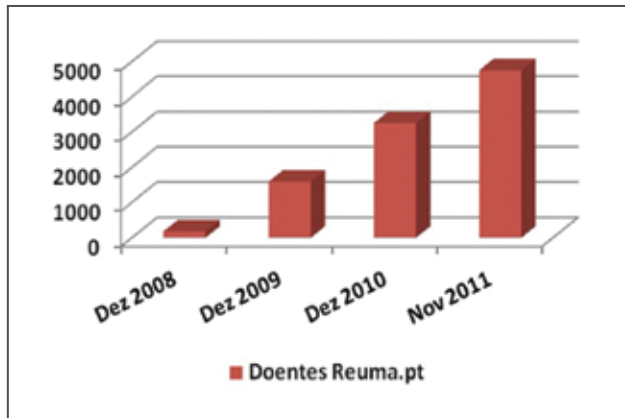




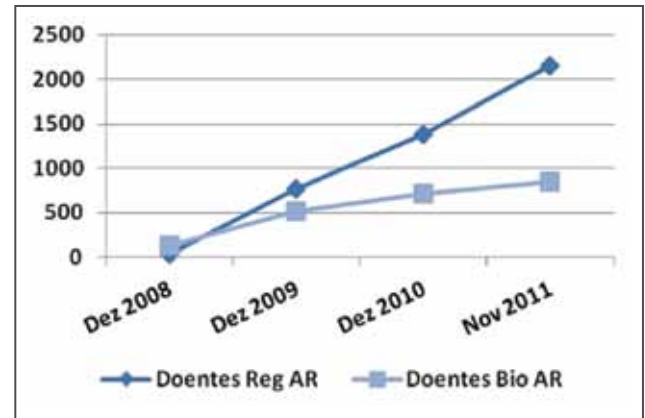
## DESTAQUE – Marcos históricos!

- Reuma.pt totaliza 4749 doentes, 1500 a utilizar terapêutica biológica!
- Mais de 3000 doentes com AR (1/3 com biológico activo)!

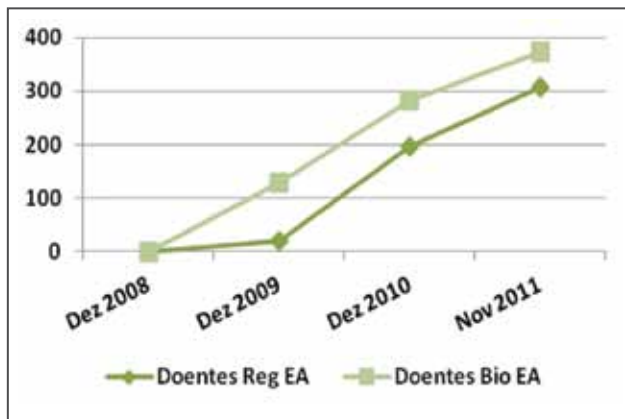
Total de doentes no Reuma.pt



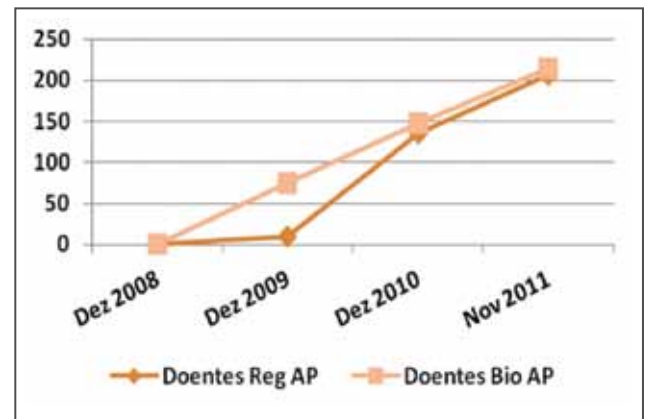
Doentes com AR



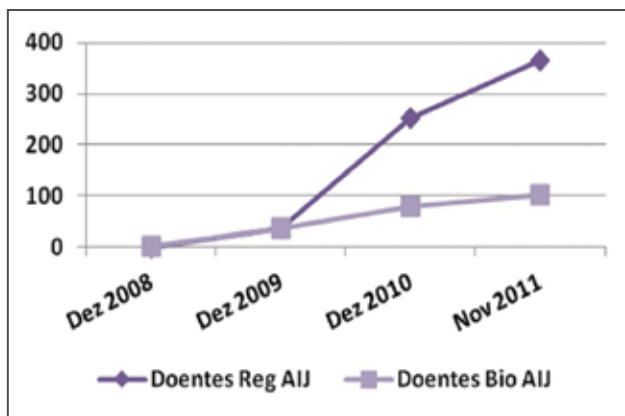
Doentes com EA



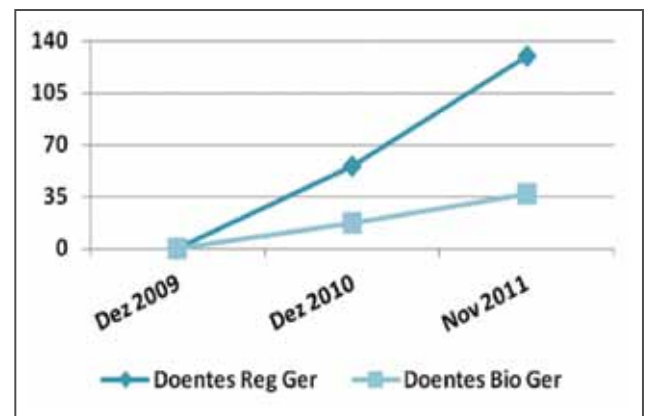
Doentes com AP



Doentes com AIJ



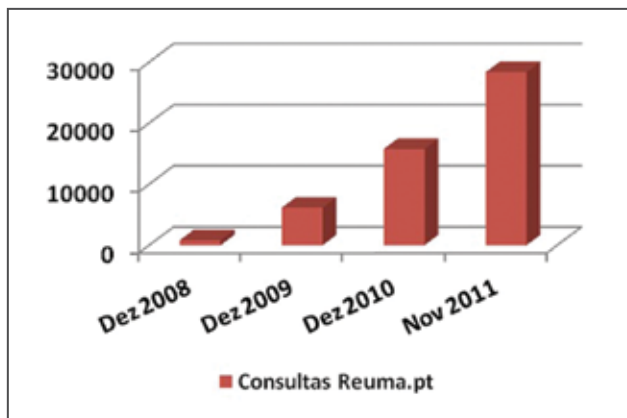
Outras patologias



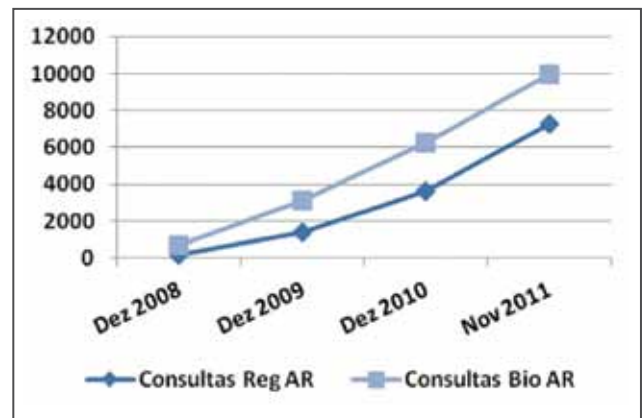


## O Reuma.pt já inclui 28369 consultas, das quais 17236 em doentes com AR!

Total de consultas no Reuma.pt



Total de consultas em doentes com AR



## A versão web do Reuma.pt será lançada no dia 6 de Janeiro

Depois de um longo período de trabalho, a versão web do Reuma.pt torna-se uma realidade. Será lançada durante a Sessão Comemorativa do 40º Aniversário da SPR, que decorrerá no dia 6 de Janeiro, às 18h30, na Casa-Museu da Fundação Medeiros e Almeida, em Lisboa. Durante esta sessão será feita uma apresentação do novo interface do Reuma.pt, sendo mostrados alguns dos ecrãs e seu funcionamento geral.

A disponibilização desta versão web do Reuma.pt é mais um marco na história do Registo Nacional de Doentes Reumáticos da SPR. Permitirá que, em tempo real, todos os serviços e consultórios que utilizem a plataforma do Reuma.pt para inserção de dados acedam à versão mais actualizada da mesma, assim como permitirá que a SPR receba, em tempo real, os dados inseridos, evitando deslocções a cada um dos locais para esses efeitos. Com a versão web, basta um acesso à internet para cada reumatologista conseguir aceder à plataforma Reuma.pt, evitando a necessidade de instalação de programas em cada computador. Em suma, o funcionamento do Reuma.pt será significativamente otimizado!



## Novidades da versão web do Reuma.pt

A preparação da versão web foi também uma oportunidade para se solucionarem problemas identificados com a plataforma do Reuma.pt e beneficiou do *feedback* de muitos reumatologistas, empenhados na melhoria do registo. As novidades da versão web do Reuma.pt são muitas! Ao longo das próximas edições desta newsletter abordá-las-emos em detalhe. Resumimos aqui algumas dessas novidades:

1. Terapêutica: novo ecrã, com a possibilidade de inserção de doses alternadas de medicamentos, datas e perfusões do Rituximab e cálculo automático de valores das doses em miligramas;
2. Exame objectivo: novo ecrã, em que podem ser inseridas, em cada consulta, observações do exame objectivo (ex: peso, altura, pressão arterial, etc.);
3. Rastreio de tuberculose: possibilidade de inserção de múltiplos rastreios e seu enquadramento (ex: início da doença, início de terapêutica biológica, switch, etc.);
4. Eventos adversos: acrescentadas classificações de órgãos e sistemas e subgrupos em que o evento adverso se agrupa; passa a ser possível os eventos adversos serem acrescentados após a data da consulta;
5. Manifestações extra-articulares: passam a estar em ecrã próprio;
6. Articulação entre ecrãs de articulações, ASDAS e laboratório, no que respeita à inserção de valores de PCR e VS (de forma a que estes sejam inseridos apenas num ecrã e apareçam em todos)
7. Também acrescentados: critérios ASAS para Espondilartrites, critérios de resposta ASDAS, cálculo de CDAI e SDAI

## CONTACTOS ÚTEIS PARA O REUMA.PT

- **Questão técnica:** Dr. Fernando Martins, tlm: 913648019, e-mail [rnspr@spreumatologia.pt](mailto:rnspr@spreumatologia.pt)
- **Questão/pedido científico, pedido de exportação de dados:** CC Reuma.pt, e-mail [rnspr@spreumatologia.pt](mailto:rnspr@spreumatologia.pt)
- [rnspr@spreumatologia.pt](mailto:rnspr@spreumatologia.pt) encaminhado para Coordenador Nacional, Coordenador Directivo, Coordenador Científico e Informático do Reuma.pt